

autos

LINE 自動群發軟體

使用須知



Windows XP 或 7 或 8
或 10 的電腦中先安裝



<https://line.me/zh-hant/download>

LINE 下載 | 周邊應用程式 | 遊戲 | LINE STORE | LINE Pay

中文(繁體) YouTube f

Mobile

PC / Mac

請下載正確版本

下載 Windows 版LINE




autoS

軟體

https://line.blueeyes.tw/

FRIDAY, FEB 3RD 2017 | 藍眼科技集團 | 電視變身專業廣告機 | LOL學習在線開班平台 | 藍眼知識學院 | 藍眼雲端學院



 LINE 自動群發軟體

用途

下載

教學

專業版

 討論區

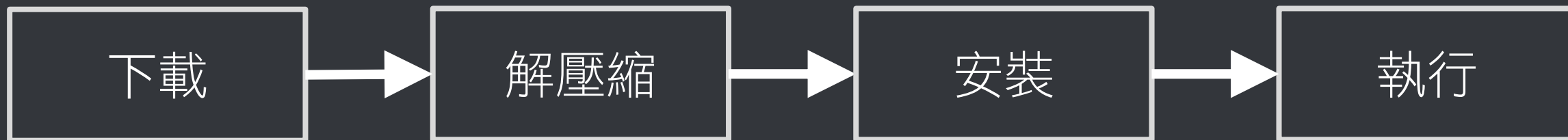
免費的 LINE 自動群發軟體 (安裝在 Windows 7,8,10 電腦)

有感於每到節慶時都要發送祝福的話給眾多 LINE 朋友，一筆一筆地傳送，手指頭非常痠，因此，懶惰的我們開發了 LINE 自動群發軟體(autoS)，讓閒置中的電腦可以代為發送。

身為網路鄉民之一員，我們秉持著自由開放的精神，將這套軟體免費授權給大家使用，軟體啟動時會先出現我們朋友的廣告，點一下就可以開始使用 LINE 自動群發軟體了。

 [按此下載免費的 LINE 自動群發軟體](#)

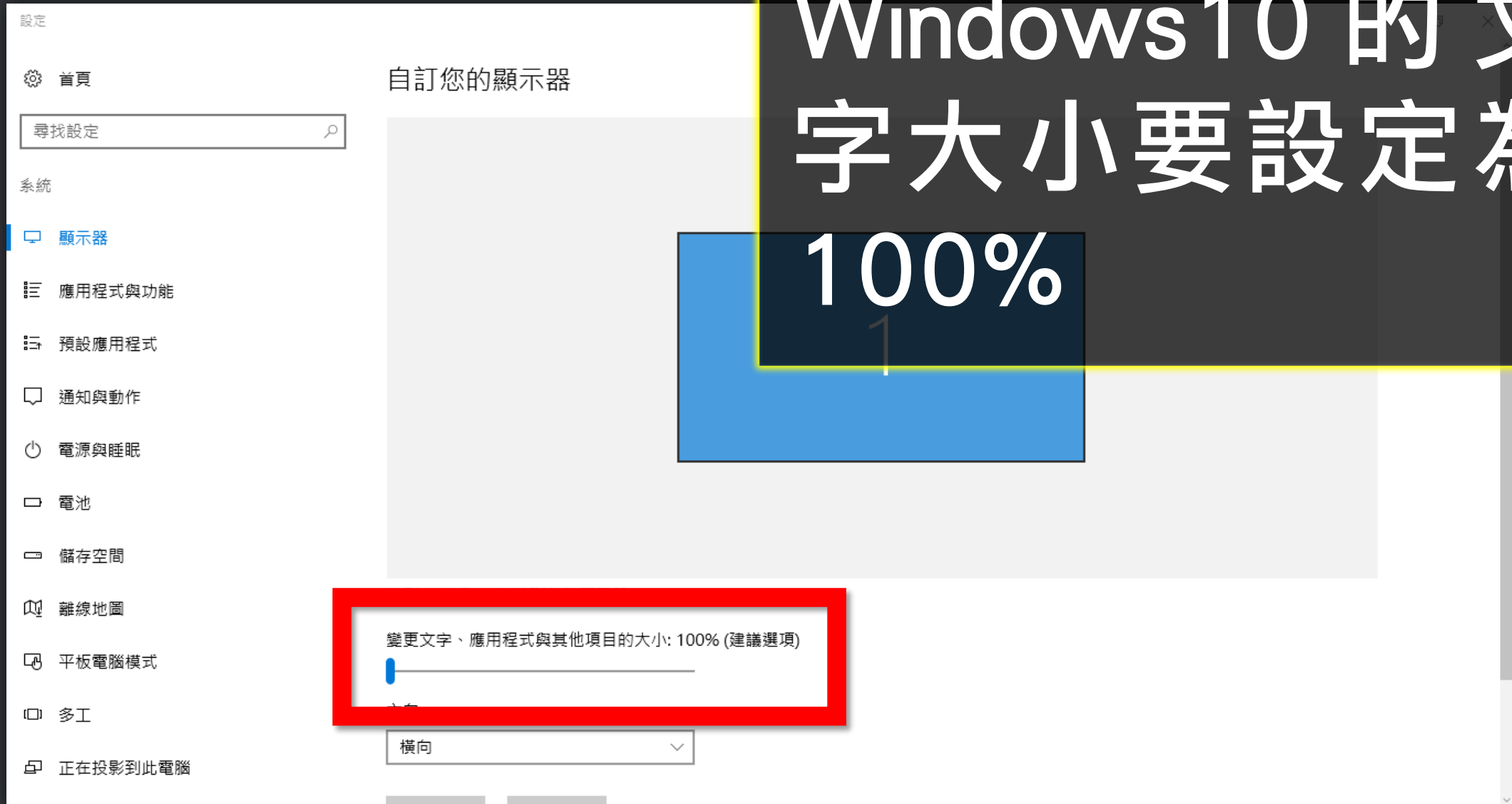
注意！當您下載並使用本軟體時，就代表同意並遵守 LINE 服務條款、LINE@ 操作準則與 LINE@ 使用條款，請勿用於發送廣告或擾人訊息。





Windows 10 的文字大小要設定為

100%



控制台首頁

調整解析度

校正色彩

變更顯示器設定

調整 ClearType 文字

設定自訂文字大小 (DPI)

讓螢幕上的內容更容易閱讀

選擇下列其中一個選項，就可以變更螢幕上文字及其他項目的大小。若只要暫時放大螢幕的某個部分，請使用 [\[放大鏡\]](#) 工具。

小 - 100% (預設)(S)

中(M) - 125%

大(L) - 150%

預覽

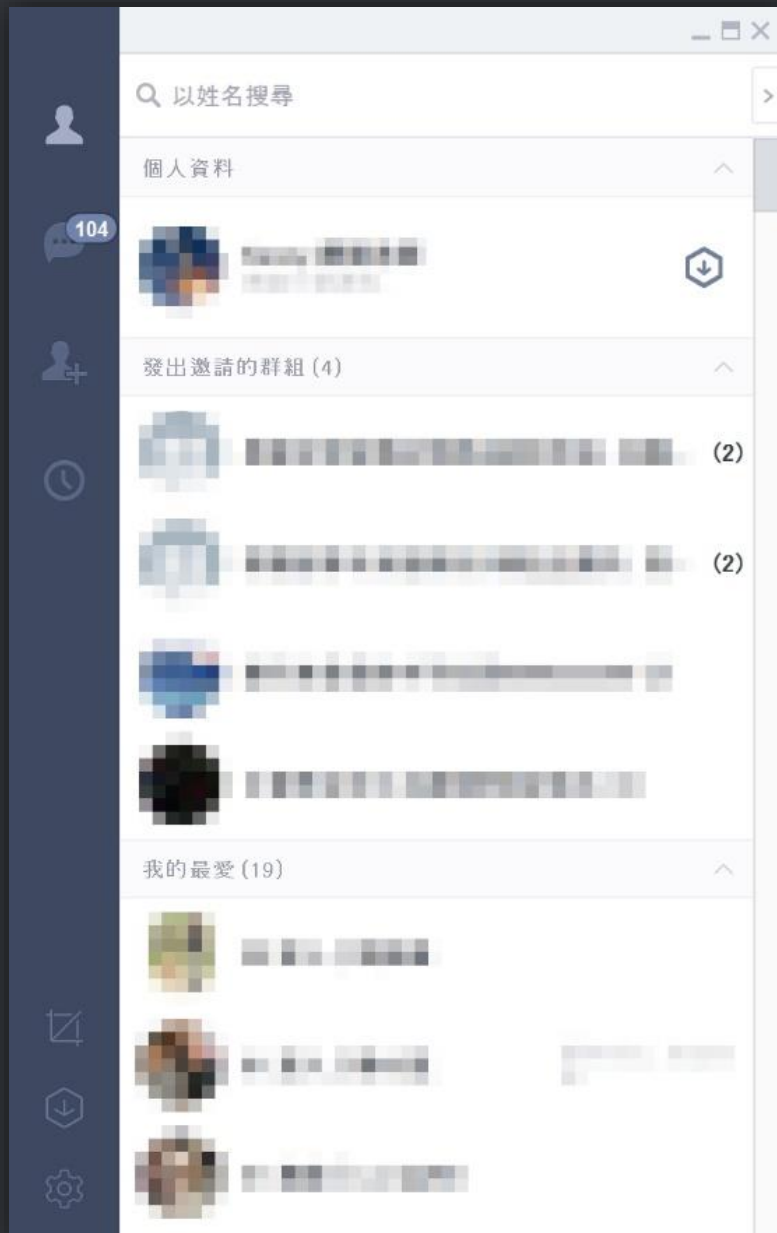
Windows 7 的文字
大小要設定為
100%

套用(A)

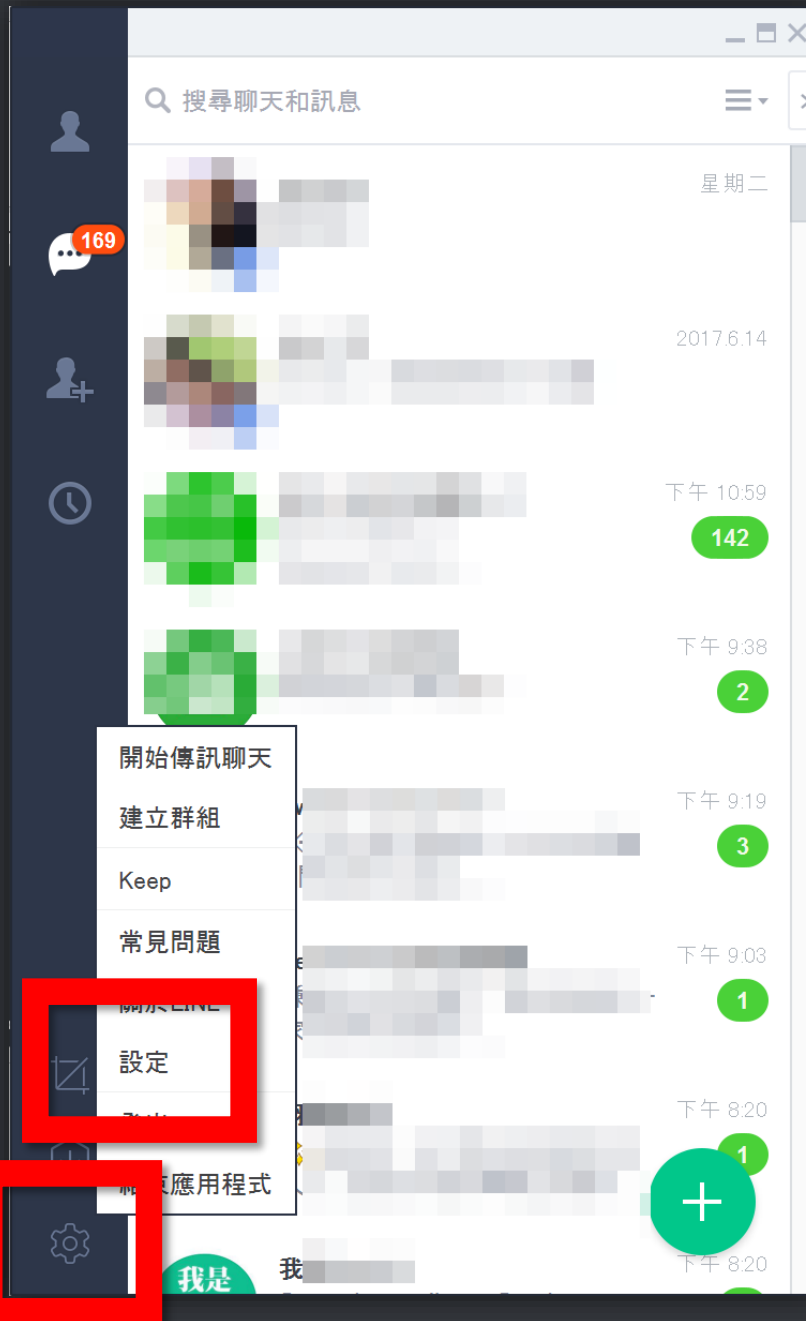
接著是 Windows 7
或 8 或 10 的使用者
要注意的事



如果LINE的右側聊天室有打開，請點擊紅框箭頭關閉



關閉後如現在畫面所示，右側聊天室必須關閉



設定

基本設定

提醒

聊天

來電


好友管理

動態消息

Keep

進階設定

關於LINE



姓名

狀態消息

用戶ID

電子郵件帳號

我的資訊



主頁 | Keep

語言設定

繁體中文

畫面尺寸

100%

登入設定

自動登入

於Windows開機時自動啟動

基本設定中的畫面尺寸，請選擇100%，一定要100%

設定

基本設定

提醒

聊天

來電

好友管理

動態消息

Keep

進階設定

關於LINE

聊天 字體設定僅適用於聊天室。

字體 預設字體

大小 普通

傳訊方法 Enter

關鍵字提醒

當未讀訊息包含這些關鍵字時，將會傳送提醒。

已登錄的關鍵字數量 0 / 20

+ 新增關鍵字

自動建議貼圖 當您輸入訊息時，將會自動建議您符合的表

啟用自動建議

語言

新增語言

English

繁體中文

日本語

Español

傳訊方式不要用
Alt+Enter，要
設定成 Enter

接著是 Windows XP 的使用者要注意的事



開始傳訊聊天

建立群組

Keep

常見問題

關於LINE

設定

登出

結束應用程式

LINE



Kenny
課程...



設定

基本設定

提醒

聊天

來電


好友管理

動態消息

Keep

進階設定

關於LINE



姓名

狀態消息

用戶ID

電子郵件帳號

我的資訊

主頁 | Keep

登入設定

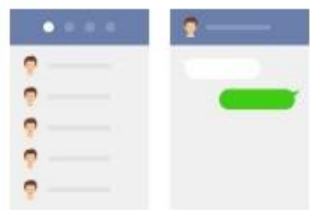
自動登入

於Windows開機時自動啟動

聊天室檢視選項 聊天室將顯示於個別視窗。

個別視窗

單一視窗



聊天室檢視選項，請設定為個別視窗，不是單一視窗



基本設定中的畫面尺寸，請選擇100%，一定要100%

設定

基本設定

提醒

聊天

來電

好友管理

動態消息

Keep

進階設定

關於LINE

聊天 字體設定僅適用於聊天室。

字體 預設字體

大小 普通

傳訊方法 Enter

Enter

Alt + Enter

Enter

關鍵字提醒

當未讀訊息包含這些關鍵字時，將會傳送提醒。

已登錄的關鍵字數量 0 / 20

+ 新增關鍵字

自動建議貼圖 當您輸入訊息時，將會自動建議您符合的表情或貼圖。

啟用自動建議

語言

新增語言

English

日本語

繁體中文

Español

傳訊方式不要用
Alt+Enter，要
設定成 Enter

最低電腦等級如下：

- 1). 處理器：Intel Core i5
- 2). 記憶體：8GB RAM
- 3). 硬碟：SATA III 500GB
- 4). 作業系統：Windows 7

使用本軟體時，除了同時開啟
LINE 電腦版外，請關閉其他應用
軟體。

因發送訊息需要時間，為避免程式執行時受干擾而中斷，請關閉 Windows 背景排程工作，像是磁碟重組、定時掃毒、硬體檢查、Windows 或其他軟體自動更新等。

autoS

今日可傳送48則

訂閱服務
解除限制

目前時間 14:54:59

自動群發 圖文庫 傳送設定 關於

(1) 組合訊息

新增 逐筆 隨機

清空

哇! 原來這就是關鍵字廣告 [了解更多](#) 

(2) LINE電腦版

A. 開啟LINE電腦版，滑鼠左鍵點選要傳送訊息的第一位好友

B. 設定依序要傳送的好友數目 已完成人數: 人

(3) 自動執行

按下[開始]之後，暫時避免操作電腦。
若要中斷，請在非傳送訊息時的階段按[結束]，否則程式會無回應。

使用本軟體前請務必詳閱並遵守 [LINE 服務條款](#) [LINE@ 操作準則](#) [LINE@ 使用條款](#)

軟體更新後如有問題，請嘗試清空組合訊息後，重新建立組合訊息

請問可以發群組嗎？

可以。autoS 除了可以群發好友外，亦可以群發 LINE 群組。



如果你無法用多台電腦多個LINE帳號發送的話，建議你可以花點時間將LINE好友更名，藉由排序分成不同類別，並且每分類在第一個好友名字中註記這類好友數量。做好分類，發送時會更得心應手。

autoS 特別設計隨機訊息功能，建議大家發送訊息前，先建立不一樣開頭的多個訊息，軟體可以隨機發送，大家不會都收到同一則訊息（也怕被 LINE 公司封鎖）



免費版



專業版

序號已經輸入A筆電，但又購買B筆電，請問能換電腦嗎？

可以的。你可以在舊電腦 autoS 軟體的關於 → 反註冊解除序號綁定，然後在新電腦中重新註冊。

訂閱至2017/12/30截止

續訂

目前時間 12:27:51

自動群發 圖文庫 傳送設定 關於

續訂



目前版本 1.6.12.28

啟用狀態 訂閱至2017/12/30截止

反註冊

B

更新訂閱資料

移機請按此

反註冊

序號弄丟了，請問能重新申請嗎？

可以的。請電話或 LINE 告訴我們您當初購買時登記的 email，我們會重新將序號寄至您的 email。

任何問題，歡迎至討論區發問

<https://www.facebook.com/groups/autosline/>